

## Návod pre zmenu vygenerovaného hesla a nastavenie dvojfaktorovej autentifikácie

### Zmena hesla pri prvom prihlásení

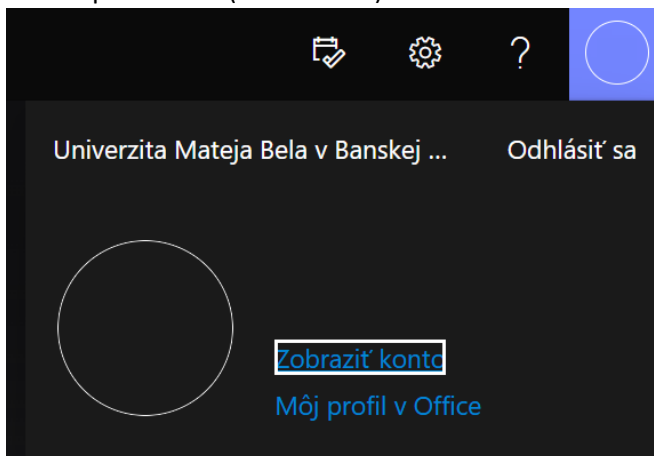
1. Navštívte webovú stránku **portal.office.com**
2. Zadajte Vaše prihlasovacie údaje v tvare [login@student.umb.sk](mailto:login@student.umb.sk) (napr. Karol Prudký má login [kprudky@student.umb.sk](mailto:kprudky@student.umb.sk)) a kliknete na ďalej (next). V žiadnom prípade **NEZADÁVAJTE** v tvare [meno.priezvisko@student.umb.sk](mailto:meno.priezvisko@student.umb.sk).
3. Následne zadajte dočasné heslo, ktoré Vám bolo vygenerované a poslané do správ v AiS2 a kliknete na prihlásiť

### UPOZORNENIE k novému heslu:

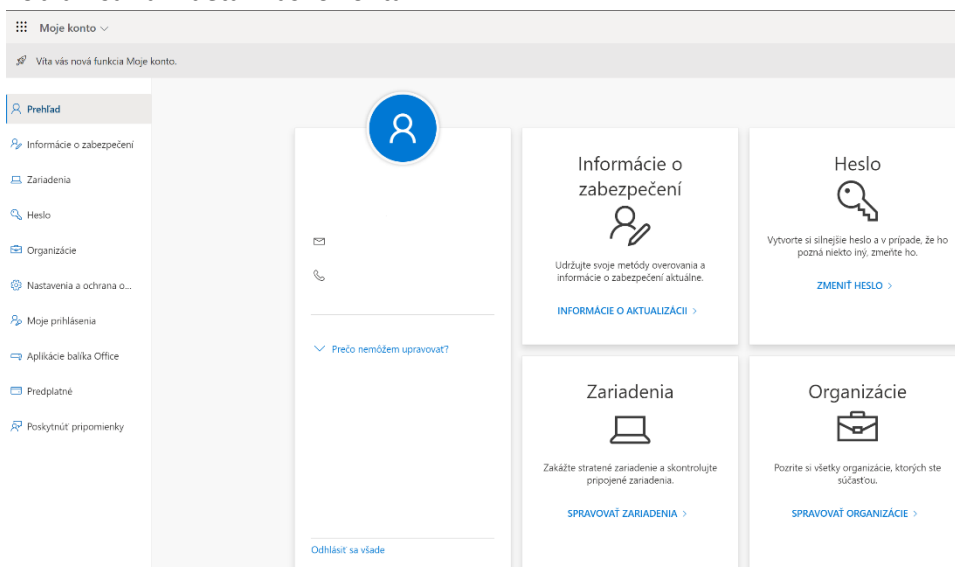
- nové heslo **musí mať minimálne 8 znakov, pričom heslo musí byť kombináciou Veľký písmen, malých písmen a čísl**
- v žiadnom prípade si nedávajte heslo, ktoré ste už niekedy v rámci UMB použili!

### Nastavenie metódy pre dvojfaktorovú autentifikáciu

1. Po úspešnom prihlásení na **portal.office.com** je potrebné si zobraziť svoje konto kliknutím na ikonu vpravo hore (vid' obrázok).



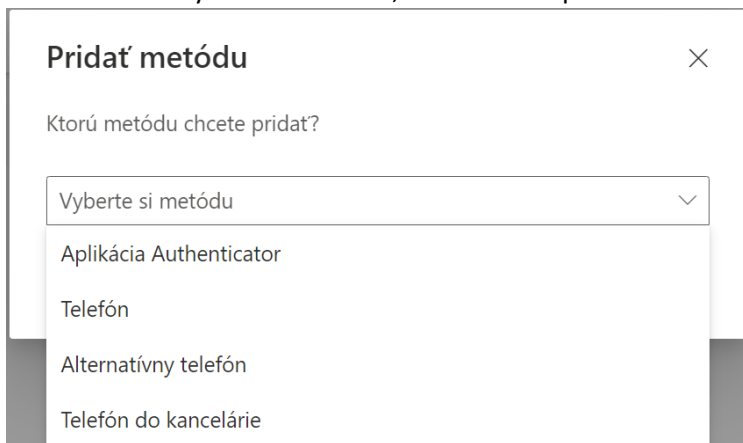
## 2. Zobrazí sa vám detail vášho konta



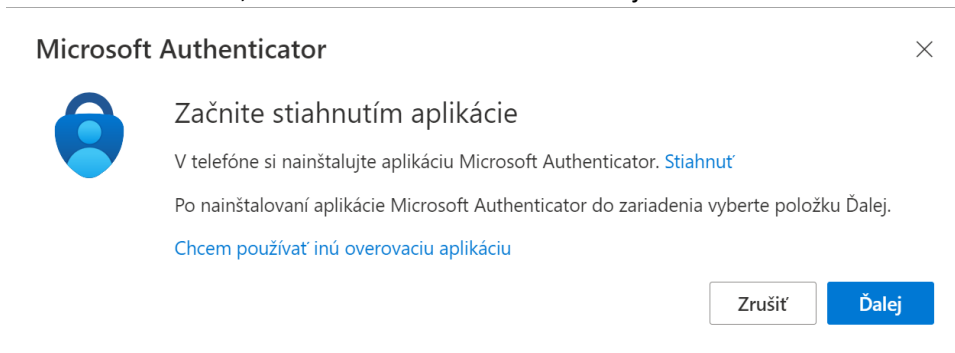
3. V ľavom menu cez **“Informácie o zabezpečení”** sa dostanete k správe svojich spôsobov prihlasovania. Tu si viete pridať metódu pre dvojfaktorové overovanie cez tlačidlo **“Pridať spôsob prihlasovania”**.



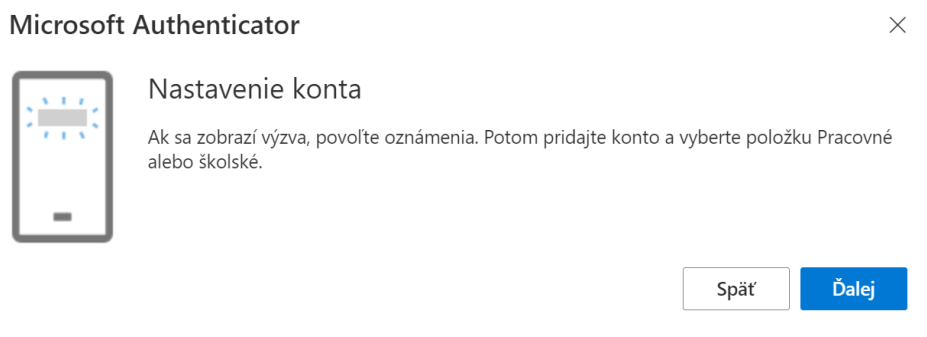
4. Zo zoznamu si vyberiete metódu, ktorú chcete používať. Metódu môžete mať nastavených viac.



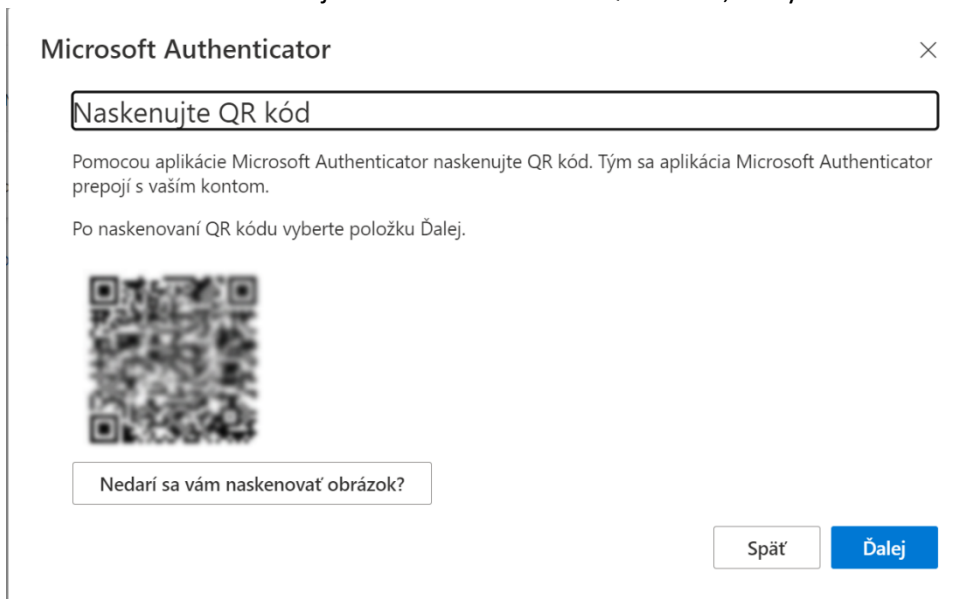
5. Ak zvolíte aplikáciu Authenticator, systém vás vyzve, aby ste si najprv nainštalovali aplikáciu. Ak ju máte nainštalovanú, môžete kliknúť na tlačidlo **“Ďalej”**.



6. Následne sa zobrazí informačné okno, aby ste konto nastavili v aplikácii ako Pracovné alebo školské.



7. Po kliknutí na tlačidlo Ďalej sa vám zobrazí okno s QR kódom, ktorý stačí naskenovať.



8. Ak máte problém s naskenovaním QR kódu, kliknite na tlačidlo **“Nedará sa vám naskenovať obrázok?”** a zobrazí sa vám kód, ktorý zadáte do aplikácie.

Do aplikácie zadajte tieto údaje:

Kód: 432493435 

URL adresa: <https://mobileappcommunicator.auth.microsoft.com/activate/432493435>




Späť Ďalej


9. Ak ste postupovali správne, v zozname spôsobov prihlasovania sa Vám objaví nová položka.

+ Pridať spôsob prihlasovania

---

 Microsoft Authenticator  
Push viacfaktorové overovanie (MFA)

---

 Aplikácia Authenticator  
Jednorazové heslo s časovým obmedzením (TOTP)

10. Predvolený spôsob prihlasovania si môžete nastaviť kliknutím na tlačidlo “Zmeniť”.

**Predvolená metóda prihlasovania:** Microsoft Authenticator – oznámenie [Zmeniť](#)